

# LE SECTEUR DES OBNL

## DU QUÉBEC EN CHIFFRES — 2026

Cinq infographies de référence sur le poids économique, les revenus, l'emploi et la structure du secteur sans but lucratif québécois.

*Données : Compte satellite des institutions sans but lucratif et du bénévolat  
Statistique Canada*

**[subventions-obnl.ca](https://subventions-obnl.ca)**

Accompagnement au financement des OBNL du Québec · [contact@subventions-obnl.ca](mailto:contact@subventions-obnl.ca)

# LE SECTEUR DES OBNL DU QUÉBEC EN UN COUP D'ŒIL — 2026

Six indicateurs clés du poids économique du secteur sans but lucratif québécois

**59,1 G\$**

Produit intérieur brut  
du secteur

**10,4 %**

Part du PIB  
québécois

**93,7 G\$**

Revenu annuel  
du secteur

**741 000**

Emplois  
dans le secteur

**51 728 \$**

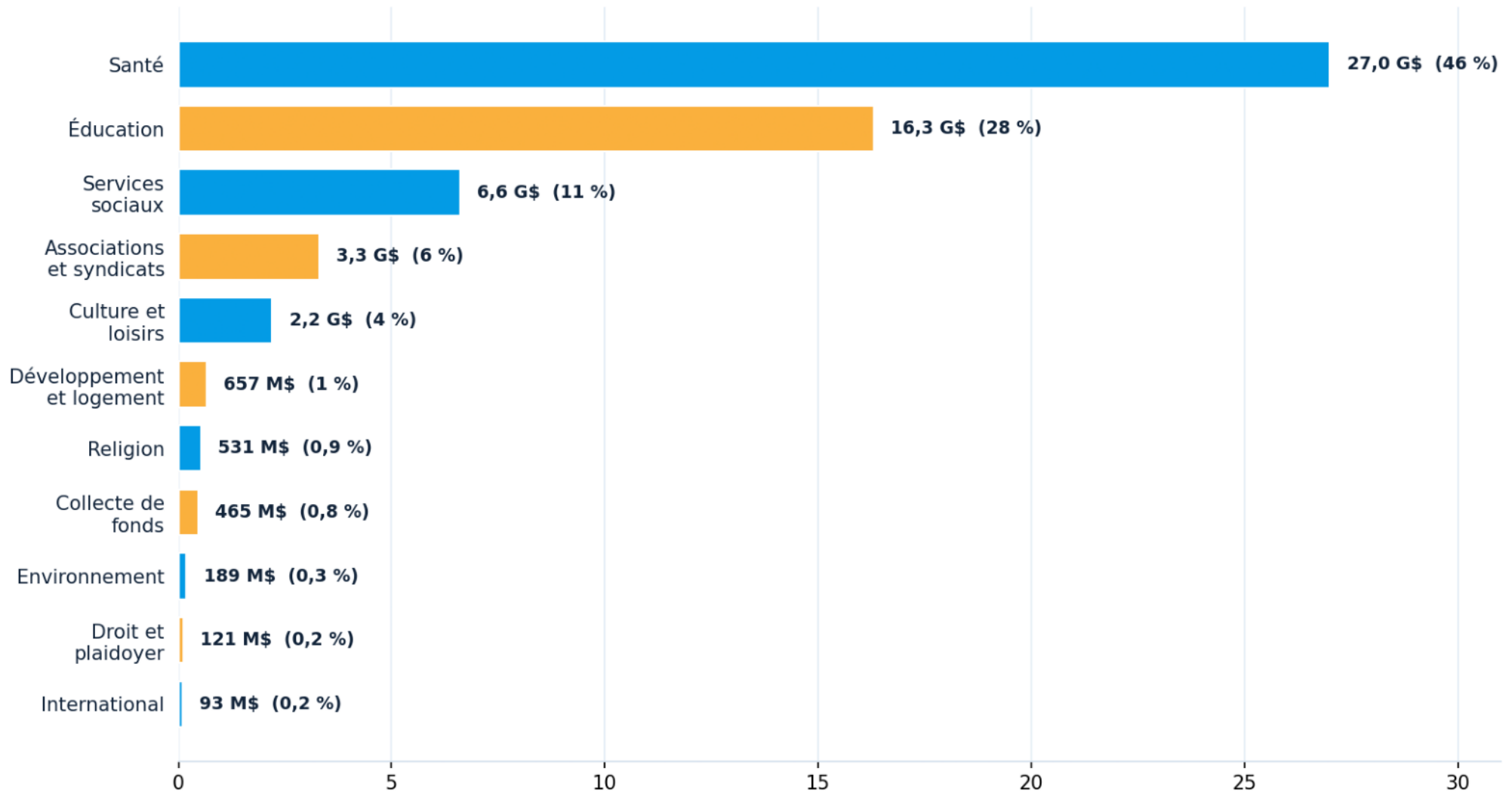
Salaire annuel  
moyen

**193 M**

Heures de bénévolat  
par année

# OÙ SE CONCENTRE LE PIB DU SECTEUR — QUÉBEC 2026

Produit intérieur brut par domaine d'activité (milliards \$ et part du secteur)



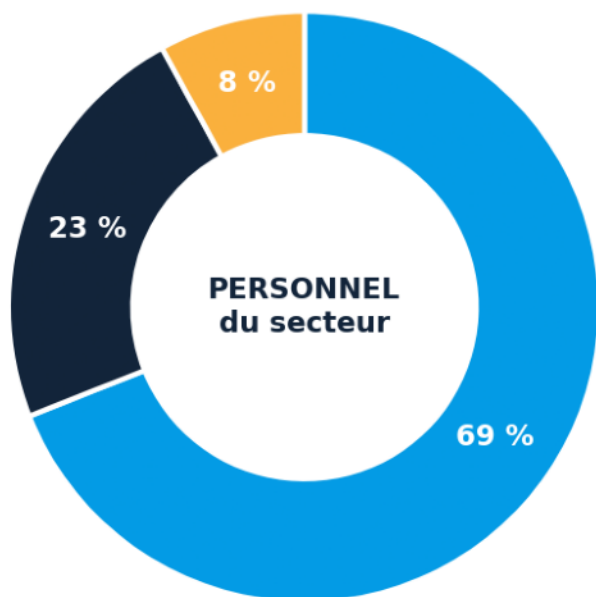
Milliards de dollars

Lecture : la santé et l'éducation dominent car elles incluent hôpitaux et universités (OBNL publics).

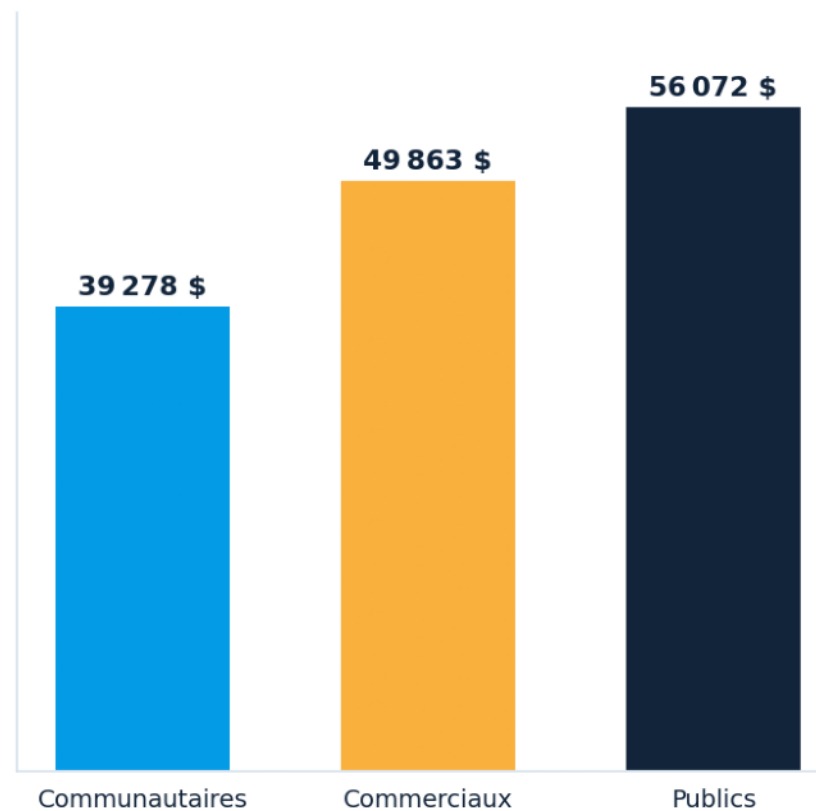
# LE PARADOXE COMMUNAUTAIRE — QUÉBEC 2026

Les OBNL communautaires emploient la majorité du secteur, mais en captent une fraction des revenus

### Répartition du personnel rémunéré



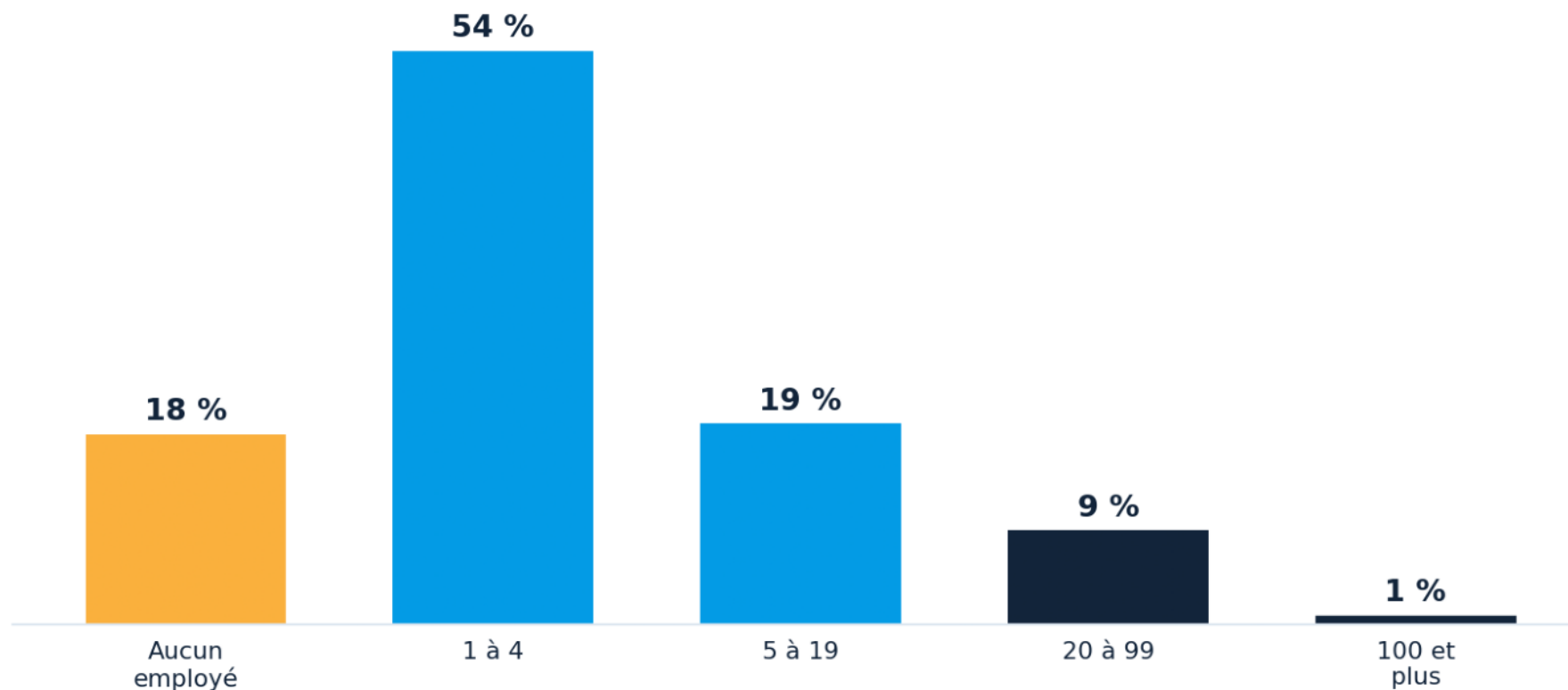
### Salaire annuel moyen par catégorie



Lecture : 69 % du personnel du secteur travaille dans des OBNL communautaires — la catégorie de la plupart des organismes terrain — mais au salaire moyen le plus bas.

## UN SECTEUR DE TRÈS PETITES STRUCTURES — QUÉBEC 2026

*Distribution des organismes selon le nombre d'employés rémunérés*



*Lecture : 72 % des organismes comptent 4 employés ou moins (dont 18 % aucun). La petite équipe qui porte tout — y compris le financement — est la norme du secteur.*

# LE QUÉBEC FACE À LA MOYENNE CANADIENNE — 2026

Le secteur sans but lucratif pèse proportionnellement plus lourd au Québec qu'au Canada

## Part du PIB

**10,4 %**

QUÉBEC

**8,4 %**

CANADA

*Le secteur représente une part plus grande de l'économie au Québec.*

## Salaire moyen

**51 728 \$**

QUÉBEC

**54 192 \$**

CANADA

*Le salaire moyen québécois est légèrement sous la moyenne canadienne.*

## Femmes+ (personnel)

**70,8 %**

QUÉBEC

**70,3 %**

CANADA

*Une forte présence féminine, comparable partout au pays.*